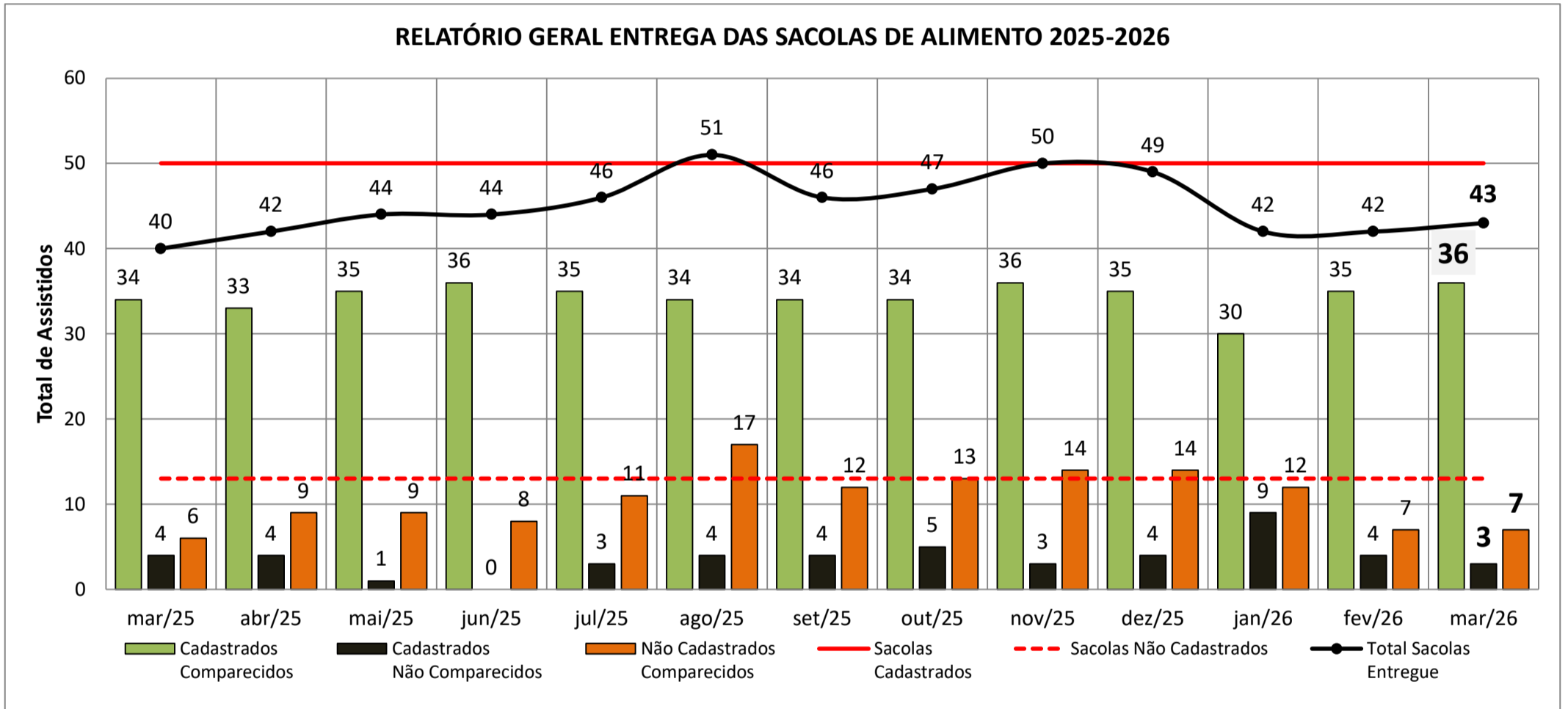


sábado, 7 de março de 2026

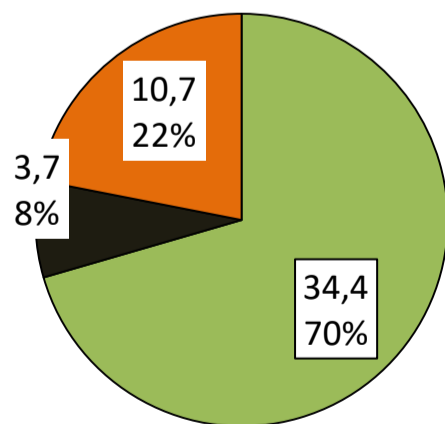
RELATÓRIO GERAL ENTREGA DAS SACOLAS DE ALIMENTOS

Mês	Cadastrados	Cadastrados Comparecidos	Cadastrados Não Comparecidos	Não Cadastrados Comparecidos	Sacolas Cadastrados	Sacolas Não Cadastrados	Total Sacolas Entregue	Saldo de Sacolas
mar/25	38	34	4	6	50	13	40	23
abr/25	37	33	4	9	50	13	42	21
mai/25	36	35	1	9	50	13	44	19
jun/25	36	36	0	8	50	13	44	19
jul/25	38	35	3	11	50	13	46	17
ago/25	38	34	4	17	50	13	51	12
set/25	38	34	4	12	50	13	46	17
out/25	39	34	5	13	50	13	47	16
nov/25	39	36	3	14	50	13	50	13
dez/25	39	35	4	14	50	13	49	14
jan/26	39	30	9	12	50	13	42	21
fev/26	39	35	4	7	50	13	42	21
mar/26	39	36	3	7	50	13	43	20
Média	38,1	34,4	3,7	10,7	50	13	45,1	17,9
Total	495	447	48	139	650	169	586	233

RELATÓRIO GERAL ENTREGA DAS SACOLAS DE ALIMENTO 2025-2026

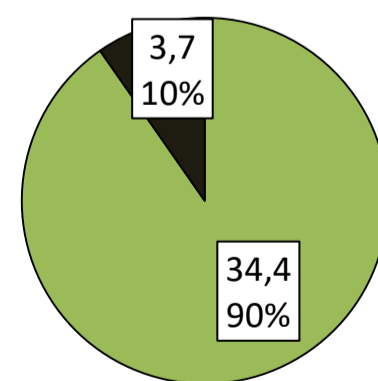


Participação por Tipos de Assistidos (Média últimos 13 meses)



■ Cadastrados
 ■ Cadastrados Comparecidos
 ■ Cadastrados Não Comparecidos

Aproveitamento Comparecimento Cadastrados (Média últimos 13 meses)



■ Cadastrados Comparecidos
 ■ Cadastrados Não Comparecidos

